



Istituto Comprensivo Statale Giovanni XXIII

Via Ofanto 29 - 76017 San Ferdinando di Puglia (BT) - Tel. e fax Presidenza: +39 0883 621135 - Tel. Segreteria: +39 0883 621186 e-mail: fgic871006@istruzione.it - e-mail PEC: fgic871006@pec.istruzione.it - Sito WEB di Istituto: - <http://www.icgiovanni23.edu.it/joomla3/> -

Codice Meccanografico: FGIC871006 - Codice Fiscale: 90095100724 - Codice Univoco Ufficio: UF5J1I

GESTIONE COVID-19

OPUSCOLO INFORMATIVO

Regole fondamentali da adottare in tutti gli ambienti di lavoro

Destinatari: **famiglie**

Il Datore di lavoro

F.to Prof. Pasquale NAPOLITANO – Dirigente Scolastico




Istituto Comprensivo Statale Giovanni XXIII

Via Ofanto 29 - 76017 San Ferdinando di Puglia (BT) - Tel. e fax Presidenza: +39 0883 621135 - Tel. Segreteria: +39 0883 621186 e-mail: fgic871006@istruzione.it - e-mail PEC: fgic871006@pec.istruzione.it - Sito WEB di Istituto: - <http://www.icgiovanni23.edu.it/joomla3/> -

Codice Meccanografico: FGIC871006 - Codice Fiscale: 90095100724 - Codice Univoco Ufficio: UF5J1I

1. PREMESSE

- ✓ Informarsi sempre attraverso canali ufficiali.
- ✓ Diffidare di notizie avute via social network (es. Facebook, WhatsApp, ...) che non siano state precedentemente confermate dalle autorità. In Italia, tutta la gestione dell'evoluzione del COVID-19 è stata sin dall'inizio molto trasparente per cui non vi è motivo di non fidarsi.
- ✓ Qui i link ad alcuni siti di riferimento, usate il QR-CODE per raggiungerli.

MONDO: zone a rischio epidemiologico	Situazione Italiana
 <p data-bbox="284 1232 625 1263">Aggiornato quotidianamente</p>	
 <p data-bbox="284 1630 625 1662">Aggiornato quotidianamente</p>	

L'Istituto superiore di sanità ha dato le seguenti indicazioni¹, da cui poi sono derivate molte istruzioni per contenere il contagio:

Trasmissione

I coronavirus umani si trasmettono da una persona infetta a un'altra attraverso:

- la saliva, tossendo e starnutendo
- contatti diretti personali
- le mani, ad esempio toccando con le mani contaminate (non ancora lavate) bocca, naso o occhi

¹<https://www.epicentro.iss.it/coronavirus/trasmissione-prevenzione-trattamento>



Istituto Comprensivo Statale Giovanni XXIII

Via Ofanto 29 - 76017 San Ferdinando di Puglia (BT) - Tel. e fax Presidenza: +39 0883 621135 - Tel. Segreteria: +39 0883 621186 e-mail: fgic871006@istruzione.it - e-mail PEC: fgic871006@pec.istruzione.it - Sito WEB di Istituto: - <http://www.icgiovanni23.edu.it/joomla3/> -

Codice Meccanografico: FGIC871006 - Codice Fiscale: 90095100724 - Codice Univoco Ufficio: UF5J11

Prevenzione

È possibile ridurre il rischio di infezione, proteggendo se stessi e gli altri, seguendo alcuni accorgimenti:

- **Proteggi te stesso:**
 - Lavati spesso le mani (dopo aver tossito/starnutito, dopo aver assistito un malato, prima durante e dopo la preparazione di cibo, prima di mangiare, dopo essere andati in bagno, dopo aver toccato animali o le loro deiezioni o più in generale quando le mani sono sporche in qualunque modo).
 - In ambito assistenziale (ad esempio negli ospedali) segui i consigli degli operatori sanitari che forniscono assistenza.

- **Proteggi gli altri**
 - Se hai una qualsiasi infezione respiratoria copri naso e bocca quando tossisci e/o starnutisci (gomito interno/fazzoletto).
 - Se hai usato un fazzoletto buttalo dopo l'uso.
 - Lavati le mani dopo aver tossito/starnutito.

Si riportano di seguito i criteri per inquadrare i contatti, evidenziando che il collegamento epidemiologico (considerando sia la diffusione globale, sia la diffusione locale) può essere avvenuto entro un periodo di 14 giorni prima dell'insorgenza della malattia nel caso in esame.

Contatto stretto ad alto rischio di esposizione:

- una persona che vive nella stessa casa di un caso di COVID-19;
- una persona che ha avuto un contatto fisico diretto con un caso di COVID-19 (es. stretta di mano);
- una persona che ha avuto un contatto diretto non protetto con le secrezioni di un caso di COVID-19 (es. toccare a mani nude fazzoletti di carta usati);
- una persona che ha avuto un contatto diretto (faccia a faccia) con un caso di COVID-19, a distanza minore di 2 metri e di durata maggiore di 15 minuti;
- una persona che si è trovata in un ambiente chiuso (es. aula, sala riunioni, sala d'attesa, veicolo) con un caso di COVID-19 per almeno 15 minuti, a distanza minore di 2 metri;
- un operatore sanitario o altra persona che fornisce assistenza diretta ad un caso di COVID-19 o personale di laboratorio addetto alla manipolazione di campioni di un caso di COVID-19 senza l'impiego dei dispositivi di protezione individuale (DPI) raccomandati o mediante l'utilizzo di DPI non idonei;
- una persona che abbia viaggiato seduta in aereo nei due posti adiacenti, in qualsiasi direzione, di un caso di COVID-19, i compagni di viaggio o le persone addette all'assistenza e i membri dell'equipaggio addetti alla sezione dell'aereo dove il caso indice era seduto (qualora il caso indice abbia una sintomatologia grave o abbia effettuato spostamenti all'interno dell'aereo determinando una maggiore esposizione dei passeggeri, considerare come contatti stretti tutti i passeggeri seduti nella stessa sezione dell'aereo o in tutto l'aereo).

2. ACCESSO DI GENITORI E STUDENTI

- ✓ **L'accesso nei diversi plessi scolastici è limitato a soli casi di urgenza e previo appuntamento telefonico;** i visitatori, comunque, dovranno sottostare a tutte le regole previste nel Regolamento di istituto e/o nell'apposito disciplinare interno adottato dal Dirigente scolastico, ispirato ai seguenti criteri di massima: ordinario ricorso alle comunicazioni a distanza; limitazione degli accessi ai casi di



Istituto Comprensivo Statale Giovanni XXIII

Via Ofanto 29 - 76017 San Ferdinando di Puglia (BT) - Tel. e fax Presidenza: +39 0883 621135 - Tel. Segreteria: +39 0883 621186 e-mail: fgic871006@istruzione.it - e-mail PEC: fgic871006@pec.istruzione.it - Sito WEB di Istituto: - <http://www.icgiovanni23.edu.it/joomla3/> -

Codice Meccanografico: FGIC871006 - Codice Fiscale: 90095100724 - Codice Univoco Ufficio: UF5J1I

effettiva necessità amministrativo-gestionale ed operativa, possibilmente previa prenotazione e relativa programmazione; regolare registrazione dei visitatori ammessi, con indicazione, per ciascuno di essi, dei dati anagrafici (nome, cognome, data di nascita, luogo di residenza), dei relativi recapiti telefonici, nonché della data di accesso e del tempo di permanenza; differenziazione dei percorsi interni e dei punti di ingresso e i punti di uscita dalla struttura; predisposizione di adeguata segnaletica orizzontale sul distanziamento necessario e sui percorsi da effettuare; pulizia approfondita e aerazione frequente e adeguata degli spazi; accesso alla struttura attraverso l'accompagnamento da parte di un solo genitore o di persona maggiorenne delegata dai genitori o da chi esercita la responsabilità genitoriale, nel rispetto delle regole generali di prevenzione dal contagio, incluso l'uso della mascherina durante tutta la permanenza all'interno della struttura.

- ✓ È assolutamente precluso l'accesso nei plessi scolastici a chi, negli ultimi 14 giorni, abbia avuto contatti con soggetti risultati positivi al COVID-19;
- ✓ È obbligatorio rimanere al proprio domicilio in presenza di febbre (oltre 37.5°) o altri sintomi influenzali, e di chiamare il proprio medico familiare e l'autorità sanitaria;
- ✓ In caso di sintomatologia come febbre, tosse secca o difficoltà respiratoria bisogna consultare il proprio medico curante (MMG medico di medicina generale);
- ✓ Per l'accesso nei plessi scolastici è necessario comunicare i propri dati personali. Ai sensi del Regolamento Ue n. 679/2016 (cd. GDPR - "Tutela della Privacy"), i dati verranno utilizzati esclusivamente per lo scopo per cui sono richiesti, e saranno trattati esclusivamente per finalità di prevenzione dal contagio da COVID-19, in esecuzione delle disposizioni Ministeriali e del CTS. Il conferimento dei dati è necessario per l'accedere. Un eventuale rifiuto a conferirli impedisce di consentire l'ingresso. I dati personali non saranno oggetto di diffusione, né di comunicazione a terzi, se non in ragione delle specifiche previsioni normative (es. in caso di richiesta da parte dell'Autorità sanitaria per la ricostruzione della filiera degli eventuali contatti stretti).
- ✓ Durante l'accesso e il transito nei diversi plessi, è obbligatorio rispettare sempre la distanza interpersonale di un metro come principale misura di contenimento, con adozione di strumenti di protezione individuale;
- ✓ I genitori e i terzi in genere, prima dell'eventuale accesso nei plessi scolastici, sarà sottoposto al controllo della temperatura corporea. Se tale temperatura risulterà superiore ai 37,5°, non sarà consentito l'accesso. Le persone in tale condizione - nel rispetto delle indicazioni riportate in nota - saranno momentaneamente isolate e fornite di mascherine non dovranno recarsi al Pronto Soccorso e/o nelle infermerie di sede, ma dovranno contattare nel più breve tempo possibile il proprio medico curante e seguire le sue indicazioni; Un eventuale rifiuto a conferirli impedisce di consentire l'ingresso;
- ✓ Al fine di evitare assembramenti, sono stati individuati e previsti per ogni plesso scolastico ingressi ed uscite ad orari scaglionati, anche utilizzando accessi alternativi; sarà installata la relativa segnaletica orizzontale e/o verticale;
- ✓ L'eventuale ingresso di studenti già risultati positivi all'infezione da COVID-19 deve essere preceduto da una preventiva comunicazione avente ad oggetto la certificazione medica da cui risulti la "avvenuta negativizzazione" del tampone secondo le modalità previste e rilasciata dal dipartimento di prevenzione territoriale di competenza.
- ✓ In caso di permanenza nei plessi scolastici, si è tenuti ad informare tempestivamente il referente covid-19 scolastico in caso di insorgenza dei sintomi, avendo cura di rimanere ad adeguata distanza dalle persone presenti.



Istituto Comprensivo Statale Giovanni XXIII

Via Ofanto 29 - 76017 San Ferdinando di Puglia (BT) - Tel. e fax Presidenza: +39 0883 621135 - Tel. Segreteria: +39 0883 621186 e-mail: fgic871006@istruzione.it - e-mail PEC: fgic871006@pec.istruzione.it - Sito WEB di Istituto: - <http://www.icgiovanni23.edu.it/joomla3/> -

Codice Meccanografico: FGIC871006 - Codice Fiscale: 90095100724 - Codice Univoco Ufficio: UF5J11

3. PULIZIA E SANIFICAZIONE

- ✓ Sarà garantita e assicurata la pulizia e la sanificazione quotidiana e approfondita dei locali, ivi compresi androne, corridoi, bagni, uffici di segreteria e ogni altro ambiente che si prevede di utilizzare;
- ✓ Sono state predisposte modalità di registrazione dell'effettuazione della pulizia approfondita: maniglie e barre delle porte, delle finestre, sedie e braccioli, tavoli/banchi/cattedre, interruttori della luce, corrimano, rubinetti dell'acqua, pulsanti dell'ascensore, distributori automatici di cibi e bevande, servizi igienici, ecc.;
- ✓ È stata prevista la pulizia delle superfici all'alternarsi di gruppi nello stesso ambiente (es. palestra, aule per attività alternative all'IRC, laboratori, ecc.);
- ✓ È stata predisposta la modalità di registrazione formale dell'avvenuta pulizia effettuata prima e al termine della eventuale refezione in classe;
- ✓ Sono stati acquistati/richieste soluzioni igienizzanti e si è provveduto alla loro dislocazione in punti strategici;
- ✓ È stato messo a punto un protocollo di controllo/verifica periodica della funzionalità dei dispenser di igienizzanti;
- ✓ È stato formalizzato un cronoprogramma delle pulizie e sono state formalizzate modalità di controllo della realizzazione del cronoprogramma?
- ✓ Saranno utilizzati cestini dedicati esclusivamente alla raccolta di fazzoletti usa e getta ed altri similari utilizzati per l'espulsione di liquidi biologici (soffi nasali, saliva ecc.);
- ✓ Saranno utilizzati adeguati contenitori dedicati esclusivamente alla raccolta di dpi;

4. PRECAUZIONI IGIENICHE PERSONALI

- ✓ Attuare sempre una corretta igienizzazione delle mani e delle secrezioni respiratorie;
- ✓ Evitare di toccare occhi, naso e bocca se non si è lavato le mani;
- ✓ Coprire con il gomito flesso o con fazzoletti di carta la bocca ed il naso quando si starnutisce o si tossisce;
- ✓ Porre attenzione all'igiene delle superfici;
- ✓ Sono vietati i contatti stretti e prolungati con persone con sintomi influenzali.
- ✓ I detergenti per le mani di cui sopra sono accessibili a tutti anche grazie a specifici dispenser collocati in punti facilmente individuabili.

Istruzioni per il lavaggio delle mani:

L'istituto superiore di sanità (ISS) ha dedicato una sezione del proprio sito² all'uso dei guanti che evidenziano quando siano realmente utili:

ISS: I guanti servono a prevenire le infezioni?

Si, a patto che:

- non sostituiscano la corretta igiene delle mani che deve avvenire attraverso un lavaggio accurato e per almeno venti secondi
- siano ricambiati ogni volta che si sporcano ed eliminati correttamente nei rifiuti indifferenziati
- come le mani, non vengano a contatto con bocca naso e occhi
- Siano eliminati al termine dell'uso, per esempio, al supermercato
- Non siano riutilizzati

²http://www.salute.gov.it/portale/news/p3_2_1_1_1.jsp?lingua=italiano&menu=notizie&p=dalministero&id=4246



Istituto Comprensivo Statale Giovanni XXIII

Via Ofanto 29 - 76017 San Ferdinando di Puglia (BT) - Tel. e fax Presidenza: +39 0883 621135 - Tel. Segreteria: +39 0883 621186 e-mail: fgic871006@istruzione.it - e-mail PEC: fgic871006@pec.istruzione.it - Sito WEB di Istituto: - <http://www.icgiovanni23.edu.it/joomla3/> -

Codice Meccanografico: FGIC871006 - Codice Fiscale: 90095100724 - Codice Univoco Ufficio: UF5J1I

Quindi a prescindere da alcuni casi in cui l'utilizzo del guanto è essenziale, alla base è essenziale il rispetto di norme igieniche:

- Tenere le mani pulite³
- Non entrare in contatto con naso, occhi, bocca con mani (o guanti "sporchi"), per esempio:
 - Strofinarsi gli occhi
 - Rimozione di elementi secchi da bocca, naso...

Per quanto attiene i guanti monouso, prima di indossarli pulirsi le mani e per toglierli, in quanto potenzialmente contaminati, utilizzare la procedura illustrate del presente opuscolo.

E' obbligatorio per chiunque entri negli ambienti scolastici, adottare precauzioni igieniche e l'utilizzo di mascherina.

5. ISTRUZIONI PER L'USO DELLE MASCHERINE:

1. Prima di indossare le mascherine, lavarsi le mani ed igienizzarle
2. Verificare che la mascherina sia integra, senza buchi
3. Il corretto utilizzo della mascherina impone come prerequisito che il viso sia libero dalla barba in quanto questa non consentirebbe la corretta adesione e di conseguenza l'efficacia della mascherina stessa. <https://www.cdc.gov/niosh/npptl/pdfs/FacialHairWmask11282017-508.pdf>
4. Indossare la mascherina
 - a. identificando il lato alto e il lato davanti e dietro (per le chirurgiche, normalmente il lato alto è quello con il "ferretto" e quello esterno il lato blu; per i facciali filtranti l'orientamento del DPI è intuitivo)
 - b. La mascherina DEVE coprire naso e bocca:
 - i. Chirurgica: legarla bene per NON lasciare spazio tra viso e maschera
 - ii. Facciale filtrante: vedi istruzioni successive, comunque l'elastico superiore va sulla nuca e quello inferiore attorno al collo (sotto le orecchie)
 1. PROVA DI TENUTA: mettere il palmo delle mani (mani pulite e/o guanti puliti) sopra i filtri, inalare; se il facciale si ripiega leggermente verso l'interno, significa che il respiratore è posizionato correttamente
5. DURANTE L'USO:
 - a. Non toccare mai la mascherina (anche per aggiustarne la posizione ed il confort) senza prima avere pulito le mani
6. PER RIMUOVERE LA MASCHERA:
 - a. Prima lavarsi le mani
 - b. Rimuoverla toccando il lato interno o i lacci/elastico
7. Dopo la rimozione della maschera, o ogni volta che si tocca inavvertitamente una maschera usata, lavare le mani usando un detergente a base di alcool o con acqua e sapone.
8. Scartare le maschere monouso e le mascherine medico-chirurgiche dopo ogni utilizzo e smaltirle immediatamente dopo la rimozione. Non riutilizzare mai le maschere monouso e le mascherine medico-chirurgiche.

³<https://www.epicentro.iss.it/coronavirus/sars-cov-2-ipc-documenti-italiano>



Istituto Comprensivo Statale Giovanni XXIII

Via Ofanto 29 - 76017 San Ferdinando di Puglia (BT) - Tel. e fax Presidenza: +39 0883 621135 - Tel. Segreteria: +39 0883 621186 e-mail: fgic871006@istruzione.it - e-mail PEC: fgic871006@pec.istruzione.it - Sito WEB di Istituto: - <http://www.icgiovanni23.edu.it/joomla3/> -

Codice Meccanografico: FGIC871006 - Codice Fiscale: 90095100724 - Codice Univoco Ufficio: UF5J1I

6. SUGGERIMENTI PER LE FAMIGLIE COME PREPARARE CON I PROPRI FIGLI IL RIENTRO A SCUOLA IN SICUREZZA

- Controlla tuo figlio ogni mattina per evidenziare segni di malessere. Se ha una temperatura pari a 37,5 ° o superiore, non può andare a scuola.
- Assicurati che non abbia mal di gola o altri segnali di malattia, come tosse, diarrea, mal di testa, vomito o dolori muscolari. Se non è in buona salute non può andare a scuola .
- Se ha avuto contatto con un caso COVID-19 non può andare a scuola. Segui con scrupolo le indicazioni della sanità sulla quarantena .
- Se non lo hai già fatto , informa la scuola su quali persone contattare in caso tuo figlio non si senta bene a scuola: nomi, cognomi, telefoni fissi o cellulari, luoghi di lavoro, ogni ulteriore informazione utile a rendere celere il contatto .
- A casa, pratica e fai praticare, le corrette tecniche di lavaggio delle mani, soprattutto prima e dopo aver mangiato, starnutito, tossito, prima di regolare la mascherina e spiega a tuo figlio perché è importante. Se si tratta di un bambino, rendilo divertente.
- Procura a tuo figlio una bottiglietta d'acqua identificabile con nome e cognome. Anche se preleva la bottiglietta d'acqua dal distributore a scuola deve provvedere a scrivere il proprio nome e cognome (con pennarello indelebile oppure apponendo etichette preparate a casa).
- Sviluppa le routine quotidiane prima e dopo la scuola, ad esempio stabilendo con esattezza le cose da mettere nello zaino per la scuola al mattino (come disinfettante personale per le mani e una mascherina in più) e le cose da fare quando si torna a casa (lavarsi le mani immediatamente, dove riporre la mascherina a seconda che sia monouso o lavabile...)
- Parla con tuo figlio delle precauzioni da prendere a scuola: lavare e disinfettare le mani più spesso; mantenere la distanza fisica dagli studenti; indossare la mascherina; evitare di condividere gli oggetti con altri studenti, tra cui bottigliette d'acqua, dispositivi, strumenti di scrittura, libri
- Informati su come la scuola comunicherà alle famiglie un eventuale caso di contagio da COVID-19 e sulle regole che in questi casi verranno seguite.
- Pianifica e organizza il trasporto di tuo figlio per e dalla scuola: Se tuo figlio utilizza un mezzo pubblico (autobus, trasporto scolastico) prepararlo ad indossare sempre la mascherina e a non toccarsi il viso con le mani senza prima averle disinfettate. Se è piccolo, spiegagli che non può mettersi le mani in bocca. Accertati che abbia compreso l'importanza di rispettare le regole da seguire a bordo (posti a sedere, posti in piedi, distanziamenti... queste regole devono essere comunicate da chi organizza il trasporto pubblico). Se va in auto con altri compagni, accompagnato da genitori di uno di questi, spiegagli che deve sempre seguire le regole: mascherina, distanziamento, pulizia delle mani.
- Rafforza il concetto di distanziamento fisico, di pulizia e di uso della mascherina, dando sempre il buon esempio.
- Informati sulle regole adottate dalla scuola per l'educazione fisica e le attività libere (ad esempio la ricreazione) e sulle regole della mensa in modo da presentarle a tuo figlio e sostenerle, chiedendo di rispettarle con scrupolo .



Istituto Comprensivo Statale Giovanni XXIII

Via Ofanto 29 - 76017 San Ferdinando di Puglia (BT) - Tel. e fax Presidenza: +39 0883 621135 - Tel. Segreteria: +39 0883 621186 e-mail: fgic871006@istruzione.it - e-mail PEC: fgic871006@pec.istruzione.it - Sito WEB di Istituto: - <http://www.icgiovanni23.edu.it/joomla3/> -

Codice Meccanografico: FGIC871006 - Codice Fiscale: 90095100724 - Codice Univoco Ufficio: UF5J1I

- Tieni a casa una scorta di mascherine per poterle cambiare ogni volta che sia necessario. Fornisci a tuo figlio una mascherina di ricambio nello zaino, chiusa in un contenitore. Se fornisci mascherine riutilizzabili, fornisci anche un sacchetto dentro cui riporre quella usata per portarla a casa per essere lavata .
- Se usi mascherine di cotone riutilizzabile , esse devono: Coprire naso e bocca e l'inizio delle guance; Essere fissate con lacci alle orecchie; Avere almeno due strati di tessuto; Consentire la respirazione; Essere lavabili con sapone a mano o in lavatrice ed essere stirate (il vapore a 90 ° è un ottimo disinfettante naturale e senza controindicazioni)
- Se fornisci a tuo figlio delle mascherine di stoffa, fai in modo che siano riconoscibili e non possano essere confuse con quelle di altri allievi .
- Allena tuo figlio a togliere e mettere la mascherina toccando soltanto i lacci .
- Spiega a tuo figlio che a scuola potrebbe incontrare dei compagni che non possono mettere la mascherina . Di conseguenza lui deve mantenere la distanza di sicurezza, deve tenere la mascherina e seguire le indicazioni degli insegnanti .
- Prendi in considerazione l'idea di fornire a tuo figlio un contenitore (per esempio un sacchetto richiudibile etichettato) da portare a scuola per riporre la mascherina quando mangia; assicurati che sappia che non deve appoggiare la mascherina su qualsiasi superficie, né sporcarla.
- Se hai un bambino piccolo, preparalo al fatto che la scuola avrà un aspetto diverso (per esempio banchi distanti tra loro, insegnanti che mantengono le distanze fisiche, possibilità di stare in classe a pranzo) .
- Dopo il rientro a scuola informati su come vanno le cose e sulle interazioni con i compagni di classe e insegnanti. Scopri come si sente tuo figlio e se si sente spiazzato dalle novità. Aiutalo ad elaborare eventuali disagi; se ti segnala comportamenti non adeguati da parte di altri allievi, parlane subito con gli insegnanti e con il dirigente scolastico .
- Fai attenzione a cambiamenti nel comportamento come eccessivo pianto o irritazione, eccessiva preoccupazione o tristezza, cattive abitudini alimentari o del sonno, difficoltà di concentrazione , che possono essere segni di stress e ansia. Però attenzione a non essere tu a trasmettere stress e ansia o preoccupazioni oltre misura .
- Partecipa alle riunioni scolastiche, anche se a distanza; essere informato e connesso può ridurre i tuoi sentimenti di ansia e offrirti un modo per esprimere e razionalizzare eventuali tue preoccupazioni

Suggerimenti aggiuntivi per le famiglie con alunni con disabilità

- Accertati con il neuropsichiatra e con i medici curanti se le condizioni di tuo figlio (ad esempio per facilità al contagio, per problemi con gli eventuali farmaci, per problemi comportamentali) presenta particolari complessità rispetto al rischio daCOVID-19, tali da rendere necessarie soluzioni specifiche per lui .
- Se tuo figlio presenta particolari complessità in caso dovesse essere soccorso a scuola, fai predisporre dai suoi curanti delle indicazioni che dovranno essere comunicate sia alla scuola sia al 118 , in modo che ciascuno sappia come deve intervenire, evitando conseguenze ancora più gravi .
- Se tuo figlio ha problemi di abbassamento delle difese immunitarie o problemi di salute che non gli consentono di stare a scuola in presenza di aumentato rischio di contagio, fatti rilasciare dai curanti apposita certificazione, presentala a scuola chiedendo che si predispongano percorsi di didattica



Istituto Comprensivo Statale Giovanni XXIII

Via Ofanto 29 - 76017 San Ferdinando di Puglia (BT) - Tel. e fax Presidenza: +39 0883 621135 - Tel. Segreteria: +39 0883 621186 e-mail: fgic871006@istruzione.it - e-mail PEC: fgic871006@pec.istruzione.it - Sito WEB di Istituto: - <http://www.icgiovanni23.edu.it/joomla3/> -

Codice Meccanografico: FGIC871006 - Codice Fiscale: 90095100724 - Codice Univoco Ufficio: UF5J1I

digitale integrata e di istruzione domiciliare, da attivare in caso di necessità, senza ulteriori perdite di tempo per l'organizzazione .

Uso dei dispositivi di protezione individuali.

- Gli alunni certificati ai sensi della legge 104 sono esentati dall'uso delle mascherine, ma questo è un criterio generale di cui è bene le famiglie valutino con attenzione se avvalersi. Infatti, se è possibile insegnare a tuo figlio l'uso della mascherina, anche con l'aiuto dei docenti, è bene che ciò avvenga , in primo luogo per la sua sicurezza .
- Se tuo figlio non può utilizzare né mascherine né visiera trasparente, preparalo al fatto che le useranno le persone intorno a lui: docenti e educatori . il personale della scuola deve essere protetto dal contagio come ogni lavoratore .
- Se tuo figlio è sordo e legge le labbra è bene chiedere alla scuola di fornire a lui e alla classe le visiere trasparenti piuttosto che le mascherine. Esistono anche mascherine con il frontalino trasparente ma non è detto che siano comode per tutti.

Comprensione della cartellonistica COVID-19

- Assicurati che la cartellonistica sui comportamenti anti-contagio sia comprensibile per tuo figlio (in caso contrario individua con la scuola possibili strumenti alternativi, quali ad esempio la comunicazione aumentativa e alternativa).
- Analogamente, presta attenzione alle segnalazioni a pavimento (ad esempio per assicurare il distanziamento, per separare i flussi nei corridoi, indicare punti di raccolta) per verificare se comprensibile ed eventualmente richiederne integrazione.



Istituto Comprensivo Statale Giovanni XXIII

Via Ofanto 29 - 76017 San Ferdinando di Puglia (BT) - Tel. e fax Presidenza: +39 0883 621135 - Tel. Segreteria: +39 0883 621186 e-mail: fgic871006@istruzione.it - e-mail PEC: fgic871006@pec.istruzione.it - Sito WEB di Istituto: - <http://www.icgiovanni23.edu.it/joomla3/> -

Codice Meccanografico: FGIC871006 - Codice Fiscale: 90095100724 - Codice Univoco Ufficio: UF5J11



Come lavarsi le mani con acqua e sapone?



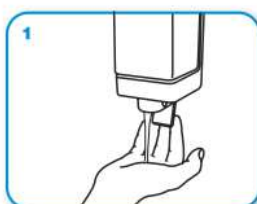
LAVA LE MANI CON ACQUA E SAPONE, SOLTANTO SE VISIBILMENTE SPORCHE! ALTRIMENTI, SCEGLI LA SOLUZIONE ALCOLICA!



Durata dell'intera procedura: **40-60 secondi**



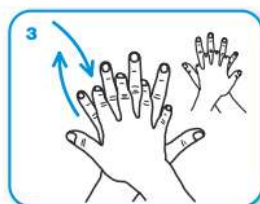
Bagna le mani con l'acqua



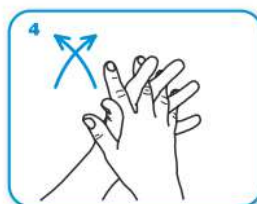
applica una quantità di sapone sufficiente per coprire tutta la superficie delle mani



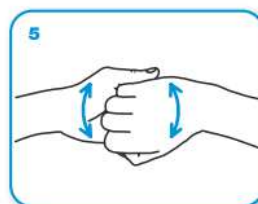
friziona le mani palmo contro palmo



il palmo destro sopra il dorso sinistro intrecciando le dita tra loro e viceversa



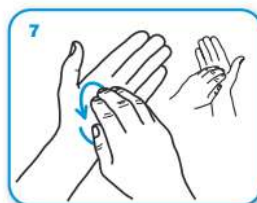
palmo contro palmo intrecciando le dita tra loro



dorso delle dita contro il palmo opposto tenendo le dita strette tra loro



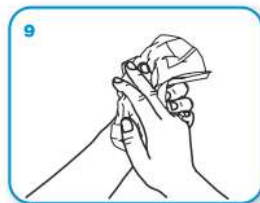
frizione rotazionale del pollice sinistro stretto nel palmo destro e viceversa



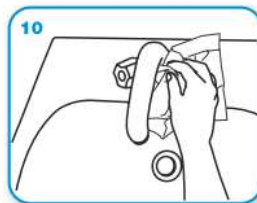
frizione rotazionale, in avanti ed indietro con le dita della mano destra strette tra loro nel palmo sinistro e viceversa



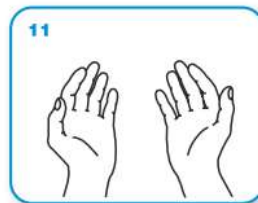
Risciacqua le mani con l'acqua



asciuga accuratamente con una salvietta monouso



usa la salvietta per chiudere il rubinetto



...una volta asciutte, le tue mani sono sicure.

WORLD ALLIANCE
for **PATIENT SAFETY**

WHO acknowledges the Hôpitaux Universitaires de Genève (HUG), in particular the members of the Infection Control Programme, for their active participation in developing this material.
October 2006, version 1.



All reasonable precautions have been taken by the World Health Organization to verify the information contained in this document. However, the published material is being distributed without warranty of any kind, either expressed or implied. The responsibility for the interpretation and use of the material lies with the reader. In no event shall the World Health Organization be liable for damages arising from its use.

Design: www.who.int



Istituto Comprensivo Statale Giovanni XXIII

Via Ofanto 29 - 76017 San Ferdinando di Puglia (BT) - Tel. e fax Presidenza: +39 0883 621135 - Tel. Segreteria: +39 0883 621186 e-mail: fgic871006@istruzione.it - e-mail PEC: fgic871006@pec.istruzione.it - Sito WEB di Istituto: - <http://www.icgiovanni23.edu.it/joomla3/> -

Codice Meccanografico: FGIC871006 - Codice Fiscale: 90095100724 - Codice Univoco Ufficio: UF5J1I



Come frizionare le mani con la soluzione alcolica?

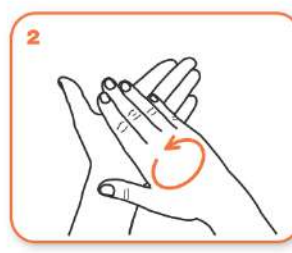
USA LA SOLUZIONE ALCOLICA PER L'IGIENE DELLE MANI!
LAVALE CON ACQUA E SAPONE SOLTANTO SE VISIBILMENTE SPORCHE!



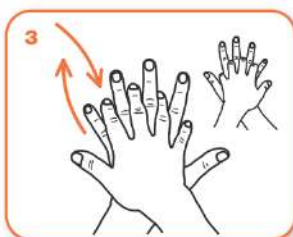
Durata dell'intera procedura: **20-30 secondi**



Versare nel palmo della mano una quantità di soluzione sufficiente per coprire tutta la superficie delle mani.



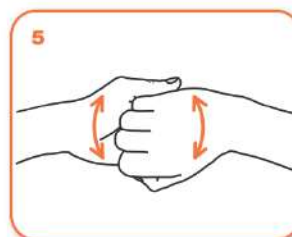
frizionare le mani palmo contro palmo



il palmo destro sopra il dorso sinistro intrecciando le dita tra loro e viceversa



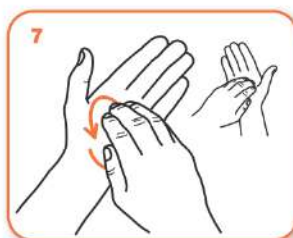
palmo contro palmo intrecciando le dita tra loro



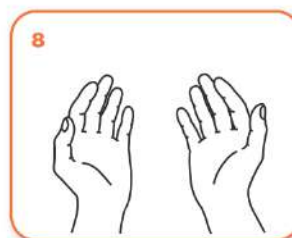
dorso delle dita contro il palmo opposto tenendo le dita strette tra loro



frizione rotazionale del pollice sinistro stretto nel palmo destro e viceversa



frizione rotazionale, in avanti ed indietro con le dita della mano destra strette tra loro nel palmo sinistro e viceversa



...una volta asciutte, le tue mani sono sicure.

WORLD ALLIANCE
for PATIENT SAFETY

WHO acknowledges the Hôpitaux Universitaires de Genève (HUG), in particular the members of the Infection Control Programme, for their active participation in developing this material.
October 2005, version 1.



All reasonable precautions have been taken by the World Health Organization to verify the information contained in this document. However, the published material is being distributed without warranty of any kind, either expressed or implied. The responsibility for the interpretation and use of the material lies with the reader. In no event shall the World Health Organization be liable for damages arising from its use.

Design: marcolino@hs.it



Istituto Comprensivo Statale Giovanni XXIII

Via Ofanto 29 - 76017 San Ferdinando di Puglia (BT) - Tel. e fax Presidenza: +39 0883 621135 - Tel. Segreteria: +39 0883 621186 e-mail: fgic871006@istruzione.it - e-mail PEC: fgic871006@pec.istruzione.it - Sito WEB di Istituto: - <http://www.icgiovanni23.edu.it/joomla3/> -

Codice Meccanografico: FGIC871006 - Codice Fiscale: 90095100724 - Codice Univoco Ufficio: UF5J1I

ISTRUZIONI PER INDOSSARE E TOGLIERE I GUANTI

Come indossare e togliere i guanti puliti

Come indossare i guanti puliti:

 <p>PRENDERE UN GUANTO DALLA SCATOLA ORIGINALE</p>	 <p>TOCCARE SOLO UNA SUPERFICIE LIMITATA DEL GUANTO CORRISPONDENTE AL BORDO SUPERIORE</p>	 <p>INFILA IL PRIMO GUANTO</p>
 <p>PRENDERE IL SECONDO GUANTO CON LA MANO NUDA TOCCANDO SOLO LA SUPERFICIE LIMITATA, CORRISPONDENTE AL BORDO SUPERIORE</p>	 <p>PER EVITARE DI TOCCARE LA PELLE DELL'AVAMBRACCIO CON LA MANO GUANTATA, GIRARE LA SUPERFICIE ESTERNA DEL GUANTO CHE DEVE ESSERE INDOSSATO, CON LE DITA PIEGATE DELLA MANO GUANTATA</p>	 <p>INDOSSATI I GUANTI, PROCEDERE ALL'ATTIVITÀ CHE NE HA MOTIVATO L'UTILIZZO, EVITANDO OGNI POSSIBILE FONTE DI CONTAMINAZIONE</p>

Come togliere i guanti puliti:

 <p>PRENDERE UN GUANTO A LIVELLO DEL POLSO, PER RIMUOVERLO, SENZA TOCCARE LA PELLE DELL'AVAMBRACCIO STACCIANDOLO DALLA MANO.</p>	 <p>TENERE IL GUANTO TOLTO NELLA MANO GUANTATA, FAR SCORRERE LE DITA DELLA MANO ALL'INTERNO GUANTO E IL POLSO, RIMUOVERE IL SECONDO GUANTO FACENDOLO ROTOLARE DALLA MANO E PIEGARE NEL PRIMO GUANTO</p>	 <p>BUTTARE I GUANTI RIMOSSI</p>  <p>ED EFFETTUARE L'IGIENE DELLE MANI</p>
--	---	---



Istituto Comprensivo Statale Giovanni XXIII

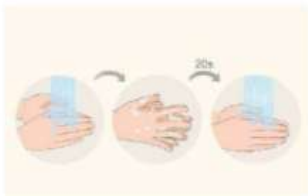
Via Ofanto 29 - 76017 San Ferdinando di Puglia (BT) - Tel. e fax Presidenza: +39 0883 621135 - Tel. Segreteria: +39 0883 621186 e-mail: fgic871006@istruzione.it - e-mail PEC: fgic871006@pec.istruzione.it - Sito WEB di Istituto: - <http://www.icgiovanni23.edu.it/joomla3/> -

Codice Meccanografico: FGIC871006 - Codice Fiscale: 90095100724 - Codice Univoco Ufficio: UF5J1I

ISTRUZIONI PER INDOSSARE E RIMUOVERE LA MASCHERINA

INDOSSARE LA MASCHERINA

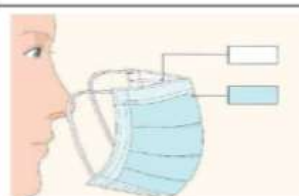
1. Lavati le mani accuratamente



2. Orienta la mascherina in maniera corretta



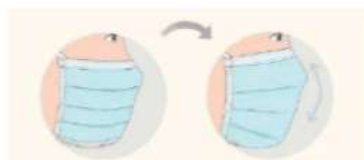
3. Assicurati che il lato corretto della mascherina sia rivolto verso l'esterno



4. Allaccia la mascherina dietro le orecchie/testa



5. Sistema la mascherina sul naso e sotto il mento



RIMUOVERE LA MASCHERINA

1. Lavati le mani accuratamente



2. Rimuovi la mascherina con cautela e gettala in un sacchetto chiuso nella raccolta indifferenziata



3. Lavati nuovamente le mani





Istituto Comprensivo Statale Giovanni XXIII

Via Ofanto 29 - 76017 San Ferdinando di Puglia (BT) - Tel. e fax Presidenza: +39 0883 621135 - Tel. Segreteria: +39 0883 621186 e-mail: fgic871006@istruzione.it - e-mail PEC: fgic871006@pec.istruzione.it - Sito WEB di Istituto: - <http://www.icgiovanni23.edu.it/joomla3/> - Codice Meccanografico: FGIC871006 - Codice Fiscale: 90095100724 - Codice Univoco Ufficio: UF5J11

COME INDOSSARE UN FACCIALE FILTRANTE FFP1, FFP2, FFP3

MODALITÀ D'INDOSSAMENTO ED UTILIZZO GENERICHE

NOTA: fare riferimento alle specifiche istruzioni fornite con i prodotti per maggiori dettagli

UNA VALIDA PROTEZIONE SI OTTIENE SOLO SE IL DISPOSITIVO È INDOSSATO CORRETTAMENTE.
SEGUIRE ATTENTAMENTE LE MODALITÀ D'INDOSSAMENTO E VERIFICARE LA TENUTA AL VOLTO DEL DISPOSITIVO COME ILLUSTRATO.



1

Tenere il respiratore in mano con lo stringinaso verso le dita lasciando gli elastici liberi sotto la mano.



2

Posizionare il respiratore sul volto con la conchiglia sotto il mento e lo stringinaso verso l'alto.



3

Posizionare l'elastico superiore sulla nuca. Posizionare l'elastico inferiore attorno al collo al di sotto delle orecchie.

NOTA: Non utilizzare in presenza di barba o basette lunghe che non permettono il contatto diretto fra il volto e i bordi di tenuta del respiratore.



4

Posizionare le dita di entrambe le mani sulla parte superiore dello stringinaso. Premere lo stringinaso e modellarlo muovendosi verso le sue estremità. Evitare di modellare lo stringinaso con una sola mano poiché può causare una diminuzione della protezione respiratoria.



5

La tenuta del respiratore sul viso deve essere verificata prima di entrare nell'area di lavoro.

- Coprire con le due mani il respiratore evitando di muoverlo dalla propria posizione
- Espirare rapidamente. Una pressione positiva all'interno del respiratore dovrebbe essere percepita. Se viene avvertita una perdita, aggiustare la posizione del respiratore e/o la tensione degli elastici e ripetere la prova.
- Per respiratori con valvola: coprire il respiratore con le mani, inspirare rapidamente. Se si sentono perdite dai bordi riposizionare il facciale fino a ottenere una perfetta tenuta sul volto.



Istituto Comprensivo Statale Giovanni XXIII

Via Ofanto 29 - 76017 San Ferdinando di Puglia (BT) - Tel. e fax Presidenza: +39 0883 621135 - Tel. Segreteria: +39 0883 621186 e-mail: fgic871006@istruzione.it - e-mail PEC: fgic871006@pec.istruzione.it - Sito WEB di Istituto: - <http://www.icgiovanni23.edu.it/joomla3/> - Codice Meccanografico: FGIC871006 - Codice Fiscale: 90095100724 - Codice Univoco Ufficio: UF5J11

ISTRUZIONI PER DISINFETTARE IL TELEFONO

www.sicurello.it

COMBATTI IL VIRUS PULISCI IL TUO TELEFONO



SI

È consigliato pulire il telefono con detergente per vetri e alcool etilico al 70%.

NO

L' **alcool denaturato** non va utilizzato in quanto non è un disinfettante ma un batteriostatico, quindi non uccide i germi.

1

Prima e dopo la procedura, lavarsi bene le mani.

Se presente, togliere la cover dal proprio telefono.

2

Su di un panno umido applicare il prodotto scelto.

3

Pulire accuratamente lo schermo del proprio dispositivo.

4

Detergere bene anche il retro ed i lati, fotocamera e pulsanti inclusi.

5

Pulire accuratamente anche la cover prima di riapplicarla al telefono.



Istituto Comprensivo Statale Giovanni XXIII

Via Ofanto 29 - 76017 San Ferdinando di Puglia (BT) - Tel. e fax Presidenza: +39 0883 621135 - Tel. Segreteria: +39 0883 621186 e-mail: fgic871006@istruzione.it - e-mail PEC: fgic871006@pec.istruzione.it - Sito WEB di Istituto: - <http://www.icgiovanni23.edu.it/joomla3/> - Codice Meccanografico: FGIC871006 - Codice Fiscale: 90095100724 - Codice Univoco Ufficio: UF5J11

